

# MAD RIVER CANOES

## KANADIER

allround | freizeit | fließgewässer  
wandern | wildwasser | angeln  
naturbeobachtung



## Mad River News

### NEUIGKEITEN

#### Modelle

**Serenade 13:** Neuer Solokanadier. (Holz- oder Aluminiumsüllrand)

#### Farben

**Camo:** (Mischung aus Sand, Spruce & Schwarz). Gilt für Journey 156 & 167). Siehe verfügbare Farben und Preisliste.

**Mango:** Ersetzt Tabasco. Gilt für Outrage X. Siehe verfügbare Farben und Preisliste.

### UPDATES/VERÄNDERUNGEN

#### Modelle

**Bootsgrafiken:** Mad River- und „Bunny“-Logo kommen wieder im originalen „Retro“-Stil.

**Mad River Canoe** 

**Zweiteiliger Süllrand:** Explorer, Explorer UL, Malecite & Malecite UL Modelle mit Aluminiumsüllrand.

### NICHT FORTGEFÜHRT

#### Modelle

**Eddie Bauer Explorer:** Nicht mehr erhältlich.

#### Farben


**Tabasco:** Farbe nicht mehr erhältlich.

### WEITERE INFOS

[www.madriver.de](http://www.madriver.de)

### FARBOPTIONEN



**NEU**


## SERENADE 13

Leichter, günstiger und kompakter Solo-Kanadier, der die Brücke vom Kanadier zum Kajak schlägt. Der Serenade vereint die Zuladung und einfache Belademöglichkeit mit dem Sitzkomfort eines Kajaks. Die asymmetrische Form ist schnell und lässt sich sowohl mit Stech- als auch Doppelpaddel fahren. Der Serenade verfügt über ein Fußstützensystem und einen herausnehmbaren Sitz mit Leglifter. Der Sitz kann am Ufer als Campingsitz verwendet werden. Dank Fiberglasbauweise kostengünstig und leicht.

**UVP\*:** € 1799,- (Alusüllrand) € 1999,- (Holzsüllrand)

**Art-Nr.:** FASN FUSN

### TECHNISCHE DATEN:

Länge:	396 cm	Höhe Mitte:	29 cm
Max. Zuladung:	136 kg	Höhe Bug:	41 cm
Gewicht:	16 kg (Alu)	Höhe Heck:	34 cm
Breite Süllrand:	72 cm	Rocker Bug:	3 cm
Breite Wasserlinie:	67 cm	Rocker Heck:	1 cm
Breite Maximum:	72 cm	Material:	Fiberglas

**FARBEN:**    

### AUSSTATTUNG

- Asymmetrische Form
- Komfortsitz mit Leglifter
- Flache V-Form
- Holzversteifung
- Minimaler Rocker
- Holzgriffe
- Fußstützensystem

### EMPFOHLENES ZUBEHÖR:

- Paddel TNP Stechpaddel Allround
- 3D Auftriebskörper Nylon Gold 30" C8025510



## JOURNEY 156

Der Journey besticht durch klassisches und zeitloses Design. Der Journey 156 ist ein vielseitiger Kanadier für Campingtouren, Sommerurlaube, Abenteuer. Der kleinere Journey 156 eignet sich hervorragend für kleinere Flüsse, bei denen es auf Wendigkeit ankommt. Das Tripple Tough (TT) Material ist äußerst robust und verschleißfrei. Erhältlich mit Flecht- oder PE-Sitzen. Der Journey 156 kann optional mit einer 3. PE-Bank ausgestattet werden.

**UVP\*:** € 1149,- (Flechtsitze) € 1149,- (PE-Sitze)

**Art-Nr.:** C967441 C967541

### TECHNISCHE DATEN:

Länge:	472 cm	Höhe Mitte:	37 cm
Max. Zuladung:	499 kg	Höhe Bug:	52 cm
Gewicht:	38 kg	Höhe Heck:	52 cm
Breite Süllrand:	94 cm	Rocker Bug:	3 cm
Breite Wasserlinie:	90 cm	Rocker Heck:	3 cm
Breite Maximum:	94 cm	Material:	TT


**FARBEN:**    

### AUSSTATTUNG

- Symmetrische Form
- Konturiertes Eschen-tragejoch
- Flache V-Form
- Moderater Rocker
- Gurtflechtsitz (alternat. PE-Sitz)

### EMPFOHLENES ZUBEHÖR:

- Paddel TNP Stechpaddel Allround
- 3D Auftriebskörper Nylon Gold 30" C8025510



## JOURNEY 167

Der größere Bruder des Journey 156 für größere Gewässer. Der größere Stauraum erlaubt mehr Zuladung auf längeren Campingtouren. Das Tripple Tough (TT) Material ist äußerst robust und verschleißfrei. Erhältlich mit Flecht- oder PE-Sitzen. Der Journey 167 lässt sich optional mit bis zu 4 Sitzen ausrüsten.

**UVP\*:** € 1229,- (Flechtsitze) € 1229,- (PE-Sitze)

**Art-Nr.:** C967651 C967671

### TECHNISCHE DATEN:

Länge:	505 cm	Höhe Mitte:	37 cm
Max. Zuladung:	544 kg	Höhe Bug:	52 cm
Gewicht:	40 kg	Höhe Heck:	52 cm
Breite Süllrand:	94 cm	Rocker Bug:	3 cm
Breite Wasserlinie:	90 cm	Rocker Heck:	3 cm
Breite Maximum:	94 cm	Material:	TT


**FARBEN:**    

### AUSSTATTUNG

- Symmetrische Form
- Konturiertes Eschen-tragejoch
- Flache V-Form
- Moderater Rocker
- Gurtflechtsitz (alternat. PE-Sitz)

### EMPFOHLENES ZUBEHÖR:

- Paddel TNP Stechpaddel Allround
- 3D Auftriebskörper Nylon Gold 30" C8025510



## EXPLORER 15 RX

Die Kanadier der seit Jahren bewährten Mad River Explorer Serie fühlen sich auf Flüssen und Seen gleichermaßen zu Hause. Durch den leichten V-Kiel ergibt sich eine gute Steifigkeit der Hülle und ein sehr guter Geradeauslauf. Die Kanus der Explorer Serie haben ein symmetrisches Design - so lassen sich diese Allroundkanadier vom Bugsitz aus mit dem Heck voraus auch gut solo paddeln. Perfekt für Kleinflüsse oder als Solokanadier für lange Gepäckfahrten.

**UVP\*:** € 1679,- (Vinylsüllrand) € 1979,- (Holzsüllrand)

**Art-Nr.:** CRLAEV CRXAE

### TECHNISCHE DATEN:

Länge:	450 cm	Höhe Mitte:	36 cm
Max. Zuladung:	386 kg	Höhe Bug:	53 cm
Gewicht:	28 kg	Höhe Heck:	51 cm
Breite Süllrand:	91 cm	Rocker Bug:	6 cm
Breite Wasserlinie:	86 cm	Rocker Heck:	6 cm
Breite Maximum:	91 cm	Material:	Royalex RX

**FARBEN:**   

### AUSSTATTUNG

- Symmetrische Form
- Konturiertes Eschen-tragejoch
- Flache V-Form
- Moderater Rocker
- Gurtflechtsitze

### EMPFOHLENES ZUBEHÖR:

- Paddel TNP Stechpaddel Allround
- Kniekissen für Kanadier C8062003
- Gunwale Lash Kit C8062010

## EXPLORER 16 RX

Royalex Kanadier sind robust und dabei relativ leicht – so ist der Explorer 16 RX – sozusagen das “Schweizer Messer” unter den Tourenkanadiern. Unser meistverkauftes Kanu!

**UVP\*:** € 1749,- (Vinylsüllrand) € 2049,- (Holzsüllrand)

**Art-Nr.:** CRLAXV CRXAX

### TECHNISCHE DATEN:

Länge:	486 cm	Höhe Mitte:	37 cm
Max. Zuladung:	499 kg	Höhe Bug:	54 cm
Gewicht:	33 kg	Höhe Heck:	53 cm
Breite Süllrand:	90 cm	Rocker Bug:	6 cm
Breite Wasserlinie:	84 cm	Rocker Heck:	6 cm
Breite Maximum:	90 cm	Material:	Royalex RX

**FARBEN:**   

### AUSSTATTUNG

- Symmetrische Form
- Konturiertes Eschen-tragejoch
- Flache V-Form
- Moderater Rocker
- Gurtflechtsitze

### EMPFOHLENES ZUBEHÖR:

- Paddel TNP Stechpaddel Allround
- Kniekissen für Kanadier C8062003
- Gunwale Lash Kit C8062010

## EXPLORER LT 16

Der berühmte Mad River Explorer hier in seiner Leichtversion. Das etwas leichtere Royalexsheet und der Aluminiumsüllrand machen diese Version des Explorer 16 zur richtigen Wahl für Kunden, die ein leichtes Boot suchen und auf den superstabilen Aufbau des normalen Explorer RX verzichten können.

**UVP\*:** € 1799,- (Alusüllrand) € 2049,- (Holzsüllrand)

**Art-Nr.:** CRAAL CRXAL

### TECHNISCHE DATEN:

Länge:	486 cm	Höhe Mitte:	37 cm
Max. Zuladung:	499 kg	Höhe Bug:	54 cm
Gewicht:	29 kg (Alu)	Höhe Heck:	53 cm
Breite Süllrand:	90 cm	Rocker Bug:	6 cm
Breite Wasserlinie:	85 cm	Rocker Heck:	6 cm
Breite Maximum:	90 cm	Material:	Royalex RX

**FARBEN:**  

### AUSSTATTUNG

- Symmetrische Form
- Konturiertes Eschen-tragejoch
- Flache V-Form
- Moderater Rocker
- Gurtflechtsitze

### EMPFOHLENES ZUBEHÖR:

- Paddel TNP Stechpaddel Allround
- Kniekissen für Kanadier C8062003
- Gunwale Lash Kit C8062010





## EXPLORER 16 KX

Die edle Composite Version des Mad River Explorer ist schnittig, steif und extra leicht. Dieser Allroundkanadier ist deutlich schneller und agiler als die Royalex und TT – Kanus.

**UVP\*:** € 2799,- (Alusüllrand) € 3149,- (Holzsüllrand)

**Art-Nr.:** CEX1 CEX3

### TECHNISCHE DATEN:

Länge:	495 cm	Höhe Mitte:	37 cm
Max. Zuladung:	499 kg	Höhe Bug:	58 cm
Gewicht:	24 kg (Alu)	Höhe Heck:	53 cm
Breite Süllrand:	88 cm	Rocker Bug:	6 cm
Breite Wasserlinie:	84 cm	Rocker Heck:	6 cm
Breite Maximum:	88 cm	Material:	Kevlar KX

**FARBEN:**    

### AUSSTATTUNG

- Symmetrische Form
- Konturiertes Eschen-tragejoch
- Flache V-Form
- Moderater Rocker
- Rattansitze

### EMPFOHLENES ZUBEHÖR:

- Paddel Harmony Vapor Straight 54"
- Kniekissen für Kanadier C8062003

## EXPLORER 16 KX UL

Der Explorer 16 KX Ultralite rundet die beliebte und vielseitige Explorer-Reihe nicht nur mit einem edel aussehenden Kanadier ab, sondern wertet das in neuer Leichtbauweise gebaute Modell mit mehr Speed, Gleitvermögen und Effizienz auf. Das perfekte Boot für leidenschaftliche Kanadierpaddler, die an ihr Boot dieselben hohen Ansprüche haben wie an sich selbst.

**UVP\*:** € 3199,- (Alusüllrand) € 3549,- (Holzsüllrand)

**Art-Nr.:** CAKEU CKEEU

### TECHNISCHE DATEN:

Länge:	495 cm	Höhe Mitte:	37 cm
Max. Zuladung:	499 kg	Höhe Bug:	58 cm
Gewicht:	20 kg (Alu)	Höhe Heck:	53 cm
Breite Süllrand:	88 cm	Rocker Bug:	6 cm
Breite Wasserlinie:	84 cm	Rocker Heck:	6 cm
Breite Maximum:	88 cm	Material:	Kev. KX UL

**FARBEN:** 

### AUSSTATTUNG

- Symmetrische Form
- Konturiertes Eschen-tragejoch
- Flache V-Form
- Moderater Rocker
- Rattansitze

### EMPFOHLENES ZUBEHÖR:

- Paddel Harmony Vapor Straight 54"
- Kniekissen für Kanadier C8062003

# INFO

## POLYETHYLEN

Das rotierte HD-Polyethylen hat exzellente Abriebsbeständigkeitswerte bei sehr hoher Schlagfestigkeit. Neuartige Bootsdesigns, bei denen die Bootsschale und die Einbauten in einem Arbeitsgang als Einheit hergestellt werden, sorgen für hohe Steifigkeit. Rotierte Kanadier sind extrem pflegeleicht und bieten ein sehr gutes Preis-Leistungsverhältnis.

## TRIPLE TOUGH TT

Das von Mad River Canoes verwendete Triple Tough PE ist ein dreilagiges Polyethylen, mit einer schlagfesten, hochdichten und linearen PE-Innen- und Außenschicht, sowie einer geschäumten Mittelschicht, die das Boot sowohl versteift als auch leichter als einlagige PE-Kanus macht. Triple Tough PE ist robust, haltbar, pflegeleicht und günstig herzustellen. Im Vergleich zu Royalex, ist es etwa 15-20% schwerer.

## ROYALEX RX


Royalex ist ein sehr stabiler, mehrlagiger Werkstoff aus ABS mit Schaumkern. Die Deckschichten bestehen aus hochbeständigem Vinyl. MR verwendet für jedes Modell speziell entworfene Royalex-Aufbauten, um für den jeweiligen Einsatzzweck optimale Gebrauchseigenschaften hinsichtlich Gewicht und Stabilität sicher zu stellen. Die sehr guten Materialeigenschaften, angemessener Preis und sehr gute Optik machen dieses Material zur ersten Wahl der meisten Kanadierfahrer.

## KEVLAR KX COMPOSITE

Die laminierten Kevlar Kanus von Mad River genügen höchsten Ansprüchen. Kevlar ist 5-mal zugfester als Stahl und dennoch eines der leichtesten Materialien im Bootsbau. MR KX Kanus bestehen aus mehreren Lagen Kevlar mit einer geschlossenzelligen Schaumlage im Bootsboden. Eine Außenschicht aus Glasgewebe und Gelcoat schützt vor Abrieb und Umwelteinflüssen. Das Resultat sind extrem leichte, steife und sehr schnelle Kanus für Kanuten, die nur das Beste verlangen.

## KEVLAR KX ULTRALITE (UL)

Schaumkernverstärkte Laminatate zählen zu den leichtesten Bauweisen für Kanadier-Bootsschalen. Ultralite ist etwa 20% leichter als unsere Kevlar-Bauweise. Schaum ist nicht nur leichter als Gewebe, er nimmt auch kein Harz auf und verringert damit den Harzanteil in der Schale. Schaumkern und Schaumrippen sind alle von mehrfachen Gewebelagen umschlossen, die mit unserem Harz-Einspritzverfahren laminiert werden. Ultralite ist nicht so schlagfest wie unser Kevlaraufbau, dafür ist es unsere leichteste und steifste Bauweise und optimiert die Effizienz jedes Paddelschlages und minimiert die Last des Umtragens.



## FREEDOM SOLO

Einer der vielseitigsten Solo-Tourenkanadier am Markt für unterschiedliche Gewässer vom See bis zu leichtem Wildwasser.

**UVP\*:** € 1629,- (Vinylsüllrand) € 1929,- (Holzsüllrand)

**Art-Nr.:** CRLGDV CRXGD

### TECHNISCHE DATEN:

Länge:	444 cm	Höhe Mitte:	36 cm
Max. Zuladung:	340 kg	Höhe Bug:	51 cm
Gewicht:	25 kg	Höhe Heck:	50 cm
Breite Süllrand:	77 cm	Rocker Bug:	6 cm
Breite Wasserlinie:	74 cm	Rocker Heck:	6 cm
Breite Maximum:	77 cm	Material:	Royalex RX

**FARBEN:**  

### AUSSTATTUNG

- Symmetrische Form
- Leichter Rundboden
- Moderater Rocker
- Gurtsitze

### EMPFOHLENES ZUBEHÖR:

- Paddel Harmony Vapor Straight 54"
- Flotation Bag Keeper C8062018
- WW Knee Pads C8062001

## MALECITE

Ein schlankes, schnelles Tourenkanu für Langstrecken in leichter Composite Bauweise. Der Malecite läßt sich auch gut solo paddeln.

**UVP\*:** € 2699,- (Alusüllrand) € 3049,- (Holzsüllrand)

**Art-Nr.:** C6X1 C6X3

### TECHNISCHE DATEN:

Länge:	501 cm	Höhe Mitte:	33 cm
Max. Zuladung:	386 kg	Höhe Bug:	48 cm
Gewicht:	23 kg (Alu)	Höhe Heck:	46 cm
Breite Süllrand:	88 cm	Rocker Bug:	4 cm
Breite Wasserlinie:	82 cm	Rocker Heck:	6 cm
Breite Maximum:	88 cm	Material:	Kevlar KX

**FARBEN:**    

### AUSSTATTUNG

- Symmetrische Form
- Konturierter Rattansitz Front
- Flache V-Form
- Tragejoch
- Minimaler Rocker
- Rattan-Schalensitz Heck

### EMPFOHLENES ZUBEHÖR:

- Paddel Harmony Vapor Straight 54"
- Center Flotation Bag C8025512

## MALECITE UL

Der schlanke und schnell laufende Malecite hat ein paar Pfunde verloren und dafür einiges an Geschwindigkeit gewonnen. Im Vergleich zum herkömmlichen Kevlar-Modell wurden Beschleunigung, Leichtlaufverhalten, Geschwindigkeit und Reaktionsvermögen durch die Ultralitebauweise deutlich verbessert.

**UVP\*:** € 3099,- (Alusüllrand) € 3449,- (Holzsüllrand)

**Art-Nr.:** CAK6U CKE6U

### TECHNISCHE DATEN:

Länge:	501 cm	Höhe Mitte:	33 cm
Max. Zuladung:	386 kg	Höhe Bug:	48 cm
Gewicht:	20 kg (Alu)	Höhe Heck:	46 cm
Breite Süllrand:	88 cm	Rocker Bug:	4 cm
Breite Wasserlinie:	82 cm	Rocker Heck:	6 cm
Breite Maximum:	88 cm	Material:	Kev. KX UL

**FARBEN:** 

### AUSSTATTUNG

- Symmetrische Form
- Konturierter Rattansitz Front
- Flache V-Form
- Tragejoch
- Minimaler Rocker
- Rattan-Schalensitz Heck

### EMPFOHLENES ZUBEHÖR:

- Paddel Harmony Vapor Bent 52"
- Center Flotation Bag C8025512



## ADVENTURE 14

Die vielseitigen Freizeit-Kanadier der Adventure Serie sind die optimalen Familienkanus. Mad River Adventure PE-Kanus zeichnen sich durch einfache Handhabung und Robustheit aus. Der Adventure 14 ist etwas kompakter und wendiger als der größere Adventure 16. Robustes Polyethylen (PE) macht die Boote pflegeleicht und langlebig. Gepolsterte Sitze hinten und vorne mit Rückenlehne machen den Adventure 14 von Mad River besonders bequem.

**UVP\*:** € 899,-

**Art-Nr.:** C967147

### TECHNISCHE DATEN:

Länge:	427 cm	Höhe Mitte:	37 cm
Max. Zuladung:	397 kg	Höhe Bug:	53 cm
Gewicht:	34 kg	Höhe Heck:	46 cm
Breite Süllrand:	84 cm	Rocker Bug:	3 cm
Breite Wasserlinie:	86 cm	Rocker Heck:	1 cm
Breite Maximum:	94 cm	Material:	Polyethylen

**FARBEN:**   

### AUSSTATTUNG

- Asymmetrische Form
- leichter Rundboden
- Netztaschen
- Dosenhalter
- Einrotierte Sitze
- gepolsterte Sitze mit verstellbaren, gepolsterten Rückenlehnen (nicht Mittelsitz)

### EMPFOHLENES ZUBEHÖR:

- Paddel TNP Stechpaddel Allround
- Mini Center Flotation Bag C8025514



## ADVENTURE 16

Flottes Freizeitkanu mit bequemen Sitzen, gepolsterten Rückenlehnen, zusätzlichem Sitz in der Mitte und Flaschenhaltern. Am Spiegelheck lässt sich leicht ein kleiner Elektroaußenborder befestigen.

**UVP\*:** € 999,-

**Art-Nr.:** C967167

### TECHNISCHE DATEN:

Länge:	488 cm	Höhe Mitte:	36 cm
Max. Zuladung:	431 kg	Höhe Bug:	48 cm
Gewicht:	38 kg	Höhe Heck:	43 cm
Breite Süllrand:	84 cm	Rocker Bug:	9 cm
Breite Wasserlinie:	87 cm	Rocker Heck:	7 cm
Breite Maximum:	94 cm	Material:	Polyethylen

**FARBEN:**   


### AUSSTATTUNG

- Asymmetrische Form
- leichter Rundboden
- Netztaschen
- Dosenhalter
- Einrotierte Sitze
- gepolsterte Sitze mit verstellbaren Rückenlehnen
- Motorhalterung

### EMPFOHLENES ZUBEHÖR:

- Paddel TNP Stechpaddel Allround
- Mini Center Flotation Bag C8025514





### LEGEND 15

Die wendigen Kanadier der Legend Serie eignen sich optimal für Kleinflüsse und leichtes Wildwasser. Ein flacher Rundboden und leichter Rocker machen diese Kanus leicht manövrierbar. Dafür sind sie auf Flachwasserpassagen nicht so schnell wie Allround- oder Touringkanadier. Der robuste Legend 15 Kanadier aus Royalex eignet sich für kurvige Kleinflüsse, aber auch für leichtes bis mittelschweres Wildwasser. Mit seinen kompakten Abmessungen lässt sich der Mad River Legend 15 auch gut solo paddeln.

**UVP\*:** € 1749,- (Vinylsüllrand) € 2049,- (Holzsüllrand)

**Art-Nr.:** CRVL5 CRXL5

#### TECHNISCHE DATEN:

Länge:	457 cm	Höhe Mitte:	37 cm
Max. Zuladung:	435 kg	Höhe Bug:	56 cm
Gewicht:	30 kg	Höhe Heck:	51 cm
Breite Süllrand:	85 cm	Rocker Bug:	5 cm
Breite Wasserlinie:	84 cm	Rocker Heck:	5 cm
Breite Maximum:	85 cm	Material:	Royalex RX

**FARBEN:**   

#### AUSSTATTUNG

- Symmetrische Form
- Leichter Rundboden
- Moderater Rocker
- Gurtflechtsitze
- Tragejoch

#### EMPFOHLENES ZUBEHÖR:

- Paddel TNP Stechpaddel Allround
- Langer Rucksack Professional 100 l
- 3D Flotation Bag 30" C8025510

### LEGEND 16

Wildwassertauglicher Kanadier mit großer Zuladung für lange Wildnistouren. Optimal für schnell fließende Flüsse. Das robuste Royalex Material nimmt den einen oder anderen Steinkontakt nicht übel und ist dennoch relativ leicht.

**UVP\*:** € 1849,- (Vinylsüllrand) € 2149,- (Holzsüllrand)

**Art-Nr.:** CRVL6 CRXL6

#### TECHNISCHE DATEN:

Länge:	488 cm	Höhe Mitte:	37 cm
Max. Zuladung:	499 kg	Höhe Bug:	56 cm
Gewicht:	33 kg	Höhe Heck:	51 cm
Breite Süllrand:	89 cm	Rocker Bug:	5 cm
Breite Wasserlinie:	85 cm	Rocker Heck:	5 cm
Breite Maximum:	89 cm	Material:	Royalex RX

**FARBEN:**   

#### AUSSTATTUNG

- Symmetrische Form
- Leichter Rundboden
- Moderater Rocker
- Gurtflechtsitze
- Tragejoch

#### EMPFOHLENES ZUBEHÖR:

- Paddel TNP Stechpaddel Allround
- 3D Flotation Bag 30" C8025510
- Center Flotation Bag C8025512

### REFLECTION 15

Der Mad River Reflection 15 ist ein kompaktes aber trotzdem schnelles Tourenkanu, das sich besonders auf Großgewässern wohl fühlt.

**UVP\*:** € 1499,- (Vinylsüllrand) € 1599,- (Alusüllrand)

**Art-Nr.:** CRLR CRAR5

#### TECHNISCHE DATEN:

Länge:	467 cm	Höhe Mitte:	34 cm
Max. Zuladung:	363 kg	Höhe Bug:	48 cm
Gewicht:	26 kg (Alu)	Höhe Heck:	48 cm
Breite Süllrand:	86 cm	Rocker Bug:	3 cm
Breite Wasserlinie:	84 cm	Rocker Heck:	3 cm
Breite Maximum:	86 cm	Material:	Royalex RX

**FARBEN:**  

#### AUSSTATTUNG

- Symmetrische Form
- Leichter Rundboden
- Minimaler Rocker
- Gurtflechtsitze
- Tragejoch

#### EMPFOHLENES ZUBEHÖR:

- Paddel TNP Stechpaddel Allround
- 3D Flotation Bag C8025510
- Kniekissen für Kanadier C8062003





## REFLECTION 17

Viel Zuladung, super Geradeauslauf, schnell, schlicht: das perfekte Tourenkanu für das ausgedehnte Paddelerlebnis.

**UVP\*:** € 1699,- (Vinylsüllrand) € 1799,- (Alusüllrand)

**Art-Nr.:** CRLRF CRF1

### TECHNISCHE DATEN:

Länge:	528 cm	Höhe Mitte:	33 cm
Max. Zuladung:	408 kg	Höhe Bug:	50 cm
Gewicht:	30 kg (Alu)	Höhe Heck:	50 cm
Breite Süllrand:	90 cm	Rocker Bug:	6 cm
Breite Wasserlinie:	84 cm	Rocker Heck:	1 cm
Breite Maximum:	90 cm	Material:	Royalex RX

**FARBEN:**  

### AUSSTATTUNG

- Symmetrische Form
- Leichter Rundboden
- Minimaler Rocker
- Gurtflechtsitze
- Tragejoch

### EMPFOHLENES ZUBEHÖR:

- Paddel TNP Stechpaddel Allround
- Kniekissen für Kanadier C8062003

## EXPEDITION 176

Die kleinere Ausführung des Expedition. Der Expedition 176 verliert zwar etwas an Geschwindigkeit und Zuladung, aber dank seiner kompakteren Bauweise gewinnt das Boot an Manövrierfähigkeit und Wendigkeit.

**UVP\*:** € 2979,- (Alusüllrand) € 3329,- (Holzsüllrand)

**Art-Nr.:** CAKX CKEX

### TECHNISCHE DATEN:

Länge:	533 cm	Höhe Mitte:	39 cm
Max. Zuladung:	533 kg	Höhe Bug:	56 cm
Gewicht:	27 kg (Alu)	Höhe Heck:	47 cm
Breite Süllrand:	84 cm	Rocker Bug:	5 cm
Breite Wasserlinie:	84 cm	Rocker Heck:	3 cm
Breite Maximum:	90 cm	Material:	Kevlar KX

**FARBEN:**    

### AUSSTATTUNG

- Asymmetrische Form
- Flache V-Form
- Minimaler Rocker
- Rattansitze
- Konturierter Süllrand
- Konturiertes Tragejoch
- verstellbarer Frontsitz
- Fußstütze hinten

### EMPFOHLENES ZUBEHÖR:

- Paddel Harmony Vapor Straight 54"
- Cane Bucket Seat C8065002

## EXPEDITION 186

Der Expedition 186 ist ein schneller Kanadier für Langstrecken. Mit enormer Zuladung ist er perfekt für lange Kanutouren auf Seen und größeren Flüssen. Der laminierte Rumpf wiegt nur 25 Kilo – so läßt sich das agile Kanu auch an Land gut handhaben.

**UVP\*:** € 3079,- (Alusüllrand) € 3429,- (Holzsüllrand)

**Art-Nr.:** CAKXP CKEXP

### TECHNISCHE DATEN:

Länge:	564 cm	Höhe Mitte:	37 cm
Max. Zuladung:	568 kg	Höhe Bug:	52 cm
Gewicht:	27 kg (Alu)	Höhe Heck:	48 cm
Breite Süllrand:	86 cm	Rocker Bug:	6 cm
Breite Wasserlinie:	83 cm	Rocker Heck:	3 cm
Breite Maximum:	86 cm	Material:	Kevlar KX

**FARBEN:**    

### AUSSTATTUNG

- Asymmetrische Form
- Flache V-Form
- Minimaler Rocker
- Rattansitze
- Konturierter Süllrand
- Konturiertes Tragejoch
- verstellbarer Frontsitz
- Fußstütze hinten

### EMPFOHLENES ZUBEHÖR:

- Paddel Harmony Vapor Bent 52"
- Cane Bucket Seat C8065002



## OUTRAGE

Outrage und Outrage X sind Spielboote, die sich auch im schweren Wildwasser bewährt haben. Kompakt und wendig machen sie viel Spaß beim Kehrwasserfahren und Surfen. Der Outrage ist ein Open Canoe aus leichtem und robustem Royalex für Paddler bis 90 kg. Abbildung inklusive optionaler Auftriebskörper. Optional gegen Aufpreis mit Ready-to-Go-Standard oder Ready-to-Go-Upgrade (WW-Ausbau) erhältlich. (Abb. zeigt Ready-to-Go-Upgrade).

**UVP\*:** € 1499,- (Vinylsüllrand) € 1799,- (Holzsüllrand)

**Art-Nr.:** CRLOR554001 CRXOR550001

### TECHNISCHE DATEN:

Länge:	365 cm	Höhe Mitte:	39 cm
Max. Zuladung:	193 kg	Höhe Bug:	59 cm
Gewicht:	23.5 kg	Höhe Heck:	57 cm
Breite Süllrand:	65 cm	Rocker Bug:	14 cm
Breite Wasserlinie:	68 cm	Rocker Heck:	14 cm
Breite Maximum:	72 cm	Material:	Royalex RX

**FARBEN:** 

### AUSSTATTUNG

- Asymmetrische Form
- Leichter Rundboden
- Extremer Rocker
- 2 Duchten

### EMPFOHLENES ZUBEHÖR:

- WW Knee Pads C8062001
- TKO WW Pedestal C8062000
- WW Canoe Tigh Straps C8062004

## OUTRAGE X

Der Outrage X ist ein High-Performance Wildwasserkanadier für große Paddler über 90 kg. Optional gegen Aufpreis mit Ready-to-Go-Standard oder Ready-to-Go-Upgrade (WW-Ausbau) erhältlich.

**UVP\*:** € 1549,- (Vinylsüllrand) € 1849,- (Holzsüllrand)

**Art-Nr.:** CRLOX544001 CRXOX540001

### TECHNISCHE DATEN:

Länge:	396 cm	Höhe Mitte:	38 cm
Max. Zuladung:	250 kg	Höhe Bug:	63 cm
Gewicht:	24 kg	Höhe Heck:	56 cm
Breite Süllrand:	65 cm	Rocker Bug:	15 cm
Breite Wasserlinie:	69 cm	Rocker Heck:	13 cm
Breite Maximum:	73 cm	Material:	Royalex RX

**FARBEN:** 

### AUSSTATTUNG

- Asymmetrische Form
- Leichter Rundboden
- Extremer Rocker
- 2 Duchten

### EMPFOHLENES ZUBEHÖR:

- WW Knee Pads C8062001
- TKO WW Pedestal C8062000
- WW Canoe Tigh Straps C8062004

## CAPTION

Der Wildwasser-Kanadier für Zwei – Dieses Open Canoe verspricht viel Spaß beim Kehrwasserfahren und Surfen mit genügend Reserven auch für schweres Wildwasser.

**UVP\*:** € 1699,- (Vinylsüllrand) € 1999,- (Holzsüllrand)

**Art-Nr.:** CRLCP184001 CCP02

### TECHNISCHE DATEN:

Länge:	427 cm	Höhe Mitte:	39 cm
Max. Zuladung:	386 kg	Höhe Bug:	59 cm
Gewicht:	24.5 kg	Höhe Heck:	59 cm
Breite Süllrand:	76 cm	Rocker Bug:	13 cm
Breite Wasserlinie:	77 cm	Rocker Heck:	13 cm
Breite Maximum:	81 cm	Material:	Royalex

**FARBEN:** 

### AUSSTATTUNG

- Asymmetrische Form
- Leichter Rundboden
- Extremer Rocker
- 2 Duchten

### EMPFOHLENES ZUBEHÖR:

- WW Knee Pads C8062001
- TKO WW Pedestal C8062000
- WW Canoe Tigh Straps C8062004



## EXPLORER DUCKHUNTER 15

Der Duckhunter 15 ist ein klassischer Allroundkanadier für kurve Kleinflüsse und verwinkelte Altwasserarme. Zu zweit, aber auch solo läßt sich das kompakte Kanu leicht paddeln. Mit olivem Royalex-Rumpf, dunkel gebeiztem Süllrand, Tragejoch und Rattanflechtsitzen aus Eschenholz ist der Duckhunter zudem ein echter Augenschmaus nicht nur für Angler, sondern auch für Liebhaber von Kanadiern mit einem edlen Finish.

**UVP\*:** € 2149,- (Holzsüllrand)

**Art-Nr.:** C98-RXA07310H

### TECHNISCHE DATEN:

Länge:	450 cm	Höhe Mitte:	36 cm
Max. Zuladung:	386 kg	Höhe Bug:	53 cm
Gewicht:	29 kg	Höhe Heck:	51 cm
Breite Süllrand:	91 cm	Rocker Bug:	6 cm
Breite Wasserlinie:	86 cm	Rocker Heck:	6 cm
Breite Maximum:	91 cm	Material:	Royalex RX

**FARBEN:**

### AUSSTATTUNG

- Symmetrische Form
- Flache V-Form
- Moderater Rocker
- Gebeizte Rattansitze
- Zusätzliche Holzverstrebung
- Konturiertes Eschentragejoch
- Gebeizter und geschlitzter Süllrand

### EMPFOHLENES ZUBEHÖR:

- Paddel Harmony Vapor Straight 54"
- Cam Cleat C8025015
- Folding Canoe Chair C8063103

## EXPLORER DUCKHUNTER 16

Die klassische Form des Explorer 16 in nobler, zeitlos schöner Optik, nicht nur für Angler und Jäger, sondern auch für Freunde traditionellen Kanadierdesigns. Der Duckhunter ist ein echter Allround-Kanadier für Jagd- und Angelausflüge, aber auch für längere Wildnistouren. Der robuste und leichte Royalex-Rumpf steckt einiges weg. Die liebevollen Details, wie der geschlitzte und gebeizte Eschenholzsüllrand, machen den Duckhunter ganz schnell zum Lieblingsboot.

**UVP\*:** € 2249,- (Holzsüllrand)

**Art-Nr.:** CAX0122

### TECHNISCHE DATEN:

Länge:	486 cm	Höhe Mitte:	37 cm
Max. Zuladung:	499 kg	Höhe Bug:	54 cm
Gewicht:	34 kg	Höhe Heck:	53 cm
Breite Süllrand:	90 cm	Rocker Bug:	6 cm
Breite Wasserlinie:	85 cm	Rocker Heck:	6 cm
Breite Maximum:	90 cm	Material:	Royalex RX

**FARBEN:**

### AUSSTATTUNG

- Symmetrische Form
- Flache V-Form
- Moderater Rocker
- Gebeizte Rattansitze
- Zusätzliche Holzverstrebung
- Konturiertes Eschentragejoch
- Gebeizter und geschlitzter Süllrand

### EMPFOHLENES ZUBEHÖR:

- Paddel Harmony Vapor Straight 54"
- Cam Cleat C8025015
- Folding Canoe Chair C8063103

## ANGLER 14

Leichtes, robustes Royalex und der extra breite flache Boden macht den Angler 14 zum idealen Ruderbootersatz für Angler. Der Angler 14 ist ein relativ kurzer Kanadier mit extra breitem kippstabilem Unterschiß. Perfekt um zum Angeln auf den See hinaus zu fahren. Der leichte und robuste Royalex-Rumpf verspricht einfaches Handling auf dem Wasser und an Land. Der Angler 14 ist so leicht, dass man ihn auch allein problemlos auf den Dachträger heben kann.

**UVP\*:** € 1579,- (Vinylsüllrand) € 1679,- (Alusüllrand)

**Art-Nr.:** CRLTH074201 CRATH075101

### TECHNISCHE DATEN:

Länge:	424 cm	Höhe Mitte:	36 cm
Max. Zuladung:	340 kg	Höhe Bug:	53 cm
Gewicht:	25 kg (Alu)	Höhe Heck:	54 cm
Breite Süllrand:	96 cm	Rocker Bug:	2 cm
Breite Wasserlinie:	90 cm	Rocker Heck:	2 cm
Breite Maximum:	96 cm	Material:	Royalex RX

**FARBEN:**

### AUSSTATTUNG

- Symmetrische Form
- Flache V-Form
- Minimaler Rocker
- Gurtflechtsitze
- Tragejoch


### EMPFOHLENES ZUBEHÖR:

- Paddel Harmony Vapor Straight 54"
- Cam Cleat C8025015
- Folding Canoe Chair C8063103

# Mad River Design

## RUMPFQUERSCHNITT

Um diesen Aspekt des Kanudesigns zu visualisieren, stellen Sie sich ein in der Mitte halbiertes Kanu vor. Der Rumpfquerschnitt kann das Fahrverhalten eines Kanus in einer ganzen Reihe von Punkten beeinflussen, von der Stabilität über die Wendigkeit bis zur Geschwindigkeit. Kanus weisen in der Regel einen dieser 3 Rumpfquerschnitte auf: leichter Rundboden, Flachboden oder leichte V-Form. Sowohl die Rund- als auch die V-Form können variieren in Bezug auf Krümmung und Winkel.



### SHALLOW VEE Flache V-Form


Explorer, Explorer 15, Explorer LT 16, Malécite, Expedition 176 & 186, Duckhunter 15 & 16

#### Pro:

- Vielseitigster Rumpfquerschnitt
  - Höchste Endstabilität
  - Beste Leistung bei rauen Bedingungen
  - Bessere Spurtreue
  - Höhere Steifigkeit sorgt für Effektivität
  - Kann „getuned“ werden.
- Spurtreue: aufrecht paddeln.  
Drehung: zur Kurve aufkanten

#### Contra:

- Stärkere Beanspruchung im Kielbereich
- Geringere Anfangsstabilität
- Langsamer als Rundboden bei ruhigen Bedingungen




### FLAT BOTTOM Flachboden

#### Pro:

- Hohe Anfangsstabilität
- Wendig

#### Contra:

- Geringe Endstabilität
- weniger steif im Unterschiff
- relativ langsam
- weniger Spurtreue
- Unberechenbar beim Aufkanten und in Wellen
- Kippsicherheit nimmt mit Zuladung ab
- Neigt zu Dellen im Boden, wenn nicht verstärkt oder sehr schwer gebaut



### SHALLOW ARCH Leichter Rundboden

Adventure 14 & 16, Freedom Solo, Legend 15 & 16, Outrage, Outrage X, Caption, Journey 156 & 167, Angler 14, Reflection 15 & 17

#### Pro:

- Sehr effektiv und schnell bei ruhigen Bedingungen
- Größere Endstabilität als Flachboden
- Wendig in Kombination mit gemäßigtem oder starkem Kielsprung


#### Contra:

- Geringere Endstabilität als flache V-Form
- Leistung nimmt bei rauen Bedingungen ab



## SEITPROFIL

Bezieht sich auf die Form der Seitenwände, wenn man von Bug oder Heck daraufschaut. Canadierseitenwände können straight, flared (Breite nimmt von Wasserlinie zum Süllrand zu), tucked, oder tumble-home (am Süllrand schmaler als an der Wasserlinie) sein. Ein Canadier kann genaugenommen alle Profile in einer Form vereinen. Flare am Bug, tumble-Home in der Mitte und straight am Heck. Vorwiegende Gesichtspunkte für die Auswahl eines Seitprofils sind Stabilität, Effizienz und die Fähigkeit durch Wasser und Wellen zu schneiden. Die Ausprägung von Flare und Tumble-Home kann von Modell zu Modell unterschiedlich sein.




STRAIGHT

### Pro:

- Behält Endstabilität
- Moderat trocken, hält Seitwellen ab

### Contra:

- Bei hohen Süllrändern erschwerte Paddelreichweite
- Gefahr der Verwindung



FLARED


Explorer, Explorer LT 16, Explorer 15, Legend 16, Malecite, Journey 156 & 167, Angler 14, Caption, Freedom Solo, Duckhunter 15 & 16

### Pro:

- Trockenstes Seitprofil
- Erhöhte Endstabilität
- Bessere Effizienz und Geschwindigkeit durch schlankes Profil auf der Wasserlinie

### Contra:

- Verringerter Paddelkomfort und Effizienz wegen erschwelter Paddelreichweite



TUCKED


Outrage, Outrage X, Legend 15, Adventure 14 & 16, Reflection 15 & 17, Expedition 176 & 186

### Pro:

- Moderat trocken
- Hält Endstabilität bei
- Schützt Süllränder vor seitlichen Einschlägen und Abnutzung

### Contra:

- Verringerter Paddelkomfort und Effizienz wegen erschwelter Paddelreichweite



TUMBLE HOME

### Pro:

- Moderat trocken
- Hält Endstabilität bei
- Schützt Süllränder vor seitlichen Einschlägen und Abnutzung

### Contra:

- Geringere Endstabilität
- Anfälliger für Spritzwasser

# Mad River Design

## KIELLINE

Als Kiellinie eines Kanus bezeichnet man das Profil des Rumpfunterteils von der Seite her gesehen. Die Kiellinie kann variieren von absolut gerade oder ausgeglichen bis stark bogenförmig oder geschwungen. Wir teilen Kanus mit weniger als 4cm Kielsprung als solche mit leichtem Kielsprung ein – zwischen 4 und 7,5cm als solche mit gemäßigt Kielsprung und alle Kanus mit über 7,5cm als solche mit extremem Kielsprung.



### LEICHTER KIELSPRUNG

Angler 14, Adventure 14 & 16, Malecite, Reflection 15 & 17, Expedition 176 & 186

#### Pro:

- Spurtreu, leichtlaufend

#### Contra:

- Eingeschränkt wendig

### GEMÄSSIGTER KIELSPRUNG

Explorer, Explorer LT, Explorer 15, Freedom Solo, Legend 15, Legend 16, Duck Hunter 15 & 16, Journey 156 & 167

#### Pro:

- Ausgewogen, wendig und leichtlaufend
- Vielseitigste Kiellinie

#### Contra:

- Weniger spurtreu als gerader Kiel
- Langsamer als gerader Kiel
- Weniger wendig als extremer Kielsprung

### EXTREMER KIELSPRUNG

Outrage, Outrage X, Caption

#### Pro:

- Sehr wendig

#### Contra:

- Wenig spurtreu
- Langsam

## SYMMETRIE

Die Symmetrie bezieht sich auf die Form des Kanus von oben gesehen. Kanus können symmetrisch oder asymmetrisch sein. Bei asymmetrischen Kanus unterscheiden wir Schwedenform mit der breitesten Stelle hinter der Mitte und die Fischform mit der breitesten Stelle vor der Bootsmittle.



### SYMMETRISCH

Explorer, Explorer LT, Explorer 15, Legend 15 & 16, Malecite, Duck Hunter 15 & 16, Journey 156 & 167, Reflection 15 & 17

#### Pro:

- Gutes Handling
- Kann Solo oder mit Kind mit dem Heck in Fahrtrichtung gepaddelt werden um den Trimm zu verbessern

#### Contra:

- Langsamer als Schwedenform

### ASYMMETRISCH Schwedenform

Adventure 14 & 16, Expedition 176 & 186, Freedom Solo

#### Pro:

- Höchstmögliche Rumpfgeschwindigkeit
- Bestes Gleitvermögen

#### Contra:

- Kann ohne Abstriche an Geschwindigkeit und Gleiten nicht mit dem Heck in Fahrtrichtung gepaddelt werden
- Nimmt leicht Wasser über bei Wellen

### ASYMMETRISCH Fischform

Outrage, Outrage X, Caption

#### Pro:

- Mehr Auftrieb im Vorderschiff
- Läuft trockener über Wellen

#### Contra:

- Langsamer als symmetrische oder Schwedenform
- Schlechteres Gleiten